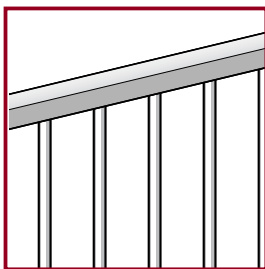




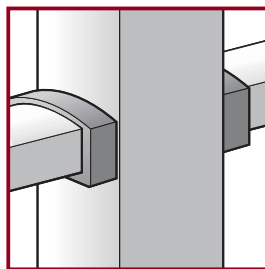
Protégez vos enfants

Spécifications techniques

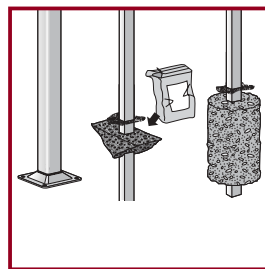
- Poteaux en tube métallique creux de 60 x 60 mm
- Éléments assemblés aux poteaux par raccords aveugles
- Barreaux des éléments sont ronds, dim 22 mm, soudés entre les lisses
- Le haut du poteau est recouvert d'un capuchon
- Poteau avec béton ou plaque de stabilisation
- Hauteur 1.250 mm
- Entr'axe des poteaux 2.360 mm
- Entr'axe des barreaux 101 mm
- Portail préassemblé
- Charnières sans risques pour les enfants



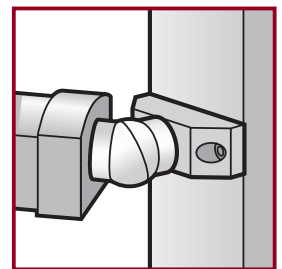
Éléments de clôture



Raccordement aveugle



Scellement



l'angle de la charnière inférieure à 90°

Tableau des dimensions

Type	Hauteur (mm)	Dimensions montant/poteau (mm)	Diamètre barreaux	Lisse défensive (mm)	Passage libre
Juventas clôture 125	1.250	60 x 60 x 2	22	non	-
Juventas portail 125	1.250	70 x 70 x 3	22	non	1.220
Juventas portail 125125	1.250	70 x 70 x 3	22	non	2.515

Autres types sur demande.

Gamme des couleurs

Traitement de base: galvanisation à chaud suivant normes NEN-EN-ISO 1461.

Les couleurs suivantes sont disponibles:

RAL 6005 vert lichen

RAL 6009 vert pin

RAL 6014 vert Heras®

RAL 7030 gris roche

RAL 9005 noir

RAL 9010 blanc pur

Combinaison possible de deux couleurs poteau/élément.

Autres couleurs possibles sur demande.

Revêtement/plastification

Si l'on opte pour un revêtement, toutes les parties galvanisées sont pré-traitées avant d'être pourvu d'un revêtement en poudre par procédé électrostatique.

Les matériaux passent ensuite au four pour que se forme la couche de revêtement.

Finition

Standard

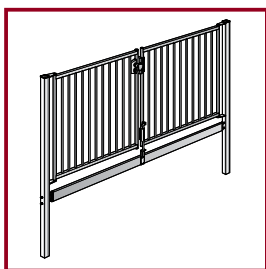
- Construction d'angle ou d'about avec raccordement aveugle
- Raccordements universels pour portail Juventas

Options

- Bordure en béton enterrée



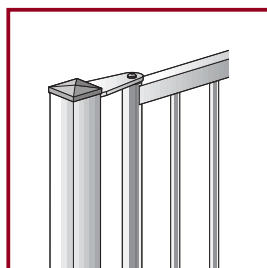
Portillon



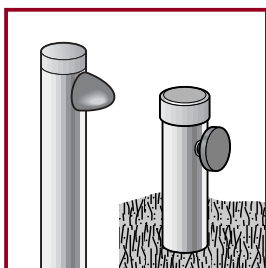
Portail



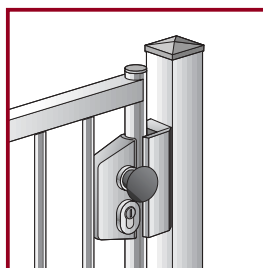
Poteau sur platine



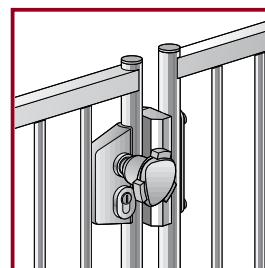
Suspension



Butée



Serrure à cylindre unique



Serrure à cylindre double